

**МУНИЦИПАЛЬНОЕ БЮДЖЕТНОЕ ДОШКОЛЬНОЕ ОБРАЗОВАТЕЛЬНОЕ УЧРЕЖДЕНИЕ
ДЕТСКИЙ САД №37 «СОЛОВУШКА» СТАРООСКОЛЬСКОГО ГОРОДСКОГО ОКРУГА**

ОРГАНИЗАЦИЯ МИНУТОК БЕЗОПАСНОСТИ СО СТАРШИМИ ДОШКОЛЬНИКАМИ В ДОУ

АВТОРЫ:

**ХИЛОБОК З.Г., ВОСПИТАТЕЛЬ,
КАРАКУЛИНА Н.В., ВОСПИТАТЕЛЬ
МБДОУ ДС № 37 «СОЛОВУШКА»
СТАРООСКОЛЬСКОГО ГОРОДСКОГО ОКРУГА**



АКТУАЛЬНОСТЬ

ТОГО, КТО НЕ ЗАДУМЫВАЕТСЯ
О ДАЛЕКИХ ТРУДНОСТЯХ,
ПОДЖИДАЮТ БЛИЗКИЕ
НЕПРИЯТНОСТИ.

/КОНФУЦИЙ/



МУНИЦИПАЛЬНОЕ БЮДЖЕТНОЕ ДОШКОЛЬНОЕ ОБРАЗОВАТЕЛЬНОЕ УЧРЕЖДЕНИЕ
ДЕТСКИЙ САД №37 «СОЛОВУШКА» СТАРООСКОЛЬСКОГО ГОРОДСКОГО ОКРУГА

РАБОЧАЯ ТЕТРАДЬ ДЛЯ ДЕТЕЙ СТАРШЕГО ДОШКОЛЬНОГО ВОЗРАСТА «БЕЗОПАСНОЕ ПУТЕШЕСТВИЕ»



АВТОРЫ:
ХИЛОБОК З.Г., ВОСПИТАТЕЛЬ,
КАРАКУЛИНА Н.В., ВОСПИТАТЕЛЬ
МБДОУ ДС № 37 «СОЛОВУШКА»
СТАРООСКОЛЬСКОГО ГОРОДСКОГО ОКРУГА

ЦЕЛЬ

ОЗНАКОМИТЬ ДОШКОЛЬНИКОВ С ПРАВИЛАМИ И НОРМАМИ БЕЗОПАСНОГО ПОВЕДЕНИЯ ДЛЯ ПРИОБРЕТЕНИЯ СОЦИАЛЬНОГО ОПЫТА И СФОРМИРОВАТЬ НАВЫКИ БЕЗОПАСНОГО ПОВЕДЕНИЯ С УЧЁТОМ РЕГИОНАЛЬНОГО КОМПОНЕНТА ОБРАЗОВАТЕЛЬНОЙ ПРОГРАММЫ ДОУ



ЗАДАЧИ

- формировать представления об опасных для человека и окружающего мира природы ситуациях и способах поведения в них;
- приобщать к правилам безопасного для человека и окружающего мира поведения в них;
- воспитывать у детей осознанное отношение к правилам и нормам поведения в различных ситуациях;
- развивать ответственность и потребность в самостоятельном освоении окружающего мира.



НОВИЗНА

В основе разработки лежат смоделированные педагогами проблемные ситуации, возникающие при путешествии в городе, деревне, на природе, и, варианты решения возможных проблем.



РАЗДЕЛЫ ТЕТРАДИ



ПЕШЕХОДНЫЙ
ПЕРЕХОД
ОТ БЕДЫ УБЕРЕЖЕТ!



В КАБИНЕ ЛИФТА НЕ ИГРАЙ!
КНОПКИ ЗРЯ НЕ НАЖИМАЙ!



НЕЗНАКОМЕЦ –
ЭТО **НЕ** ДРУГ!

РАЗДЕЛ I В ГОРОДЕ



НЕ ТРОГАЙ БЕСХОЗНЫЕ
ВЕЩИ!




ПО ПЕРИЛАМ НЕ КАТАЙСЯ!
ТЫ ПО ЛЕСТНИЦЕ
СПУСКАЙСЯ!

6



В ЛЕС МОЖНО ХОДИТЬ
ТОЛЬКО СО
ВЗРОСЛЫМИ!



НЕ ОБИЖАЙ ЖИВОТНЫХ!



БЕЗОПАСНОСТЬ НА ВОДЕ

РАЗДЕЛ III БЕЗОПАСНОСТЬ В ПРИРОДЕ



ОДЕВАЙСЯ
ПРАВИЛЬНО!



НЕ ТРОГАЙ НЕЗНАКОМЫЕ
РАСТЕНИЯ, ЯГОДЫ, ГРИБЫ!

18



ОСТОРОЖНО!
ОСТРЫЕ ПРЕДМЕТЫ!



СПИЧКИ – ЭТО НЕ ИГРУШКИ!

РАЗДЕЛ II В ДЕРЕВНЕ, НА ДАЧЕ



Опасные
насекомые



НЕ ДРАЗНИ ЖИВОТНЫХ!

12



ОГЛАВЛЕНИЕ ТЕТРАДИ

Раздел I БЕЗОПАСНОСТЬ В ГОРОДЕ

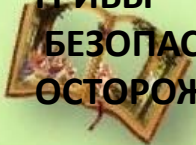
ЛЕСТНИЦА
ЛИФТ
ПЕШЕХОДНЫЙ ПЕРЕХОД ОТ БЕДЫ УБЕРЕЖЁТ!
НЕЗНАКОМЕЦ – ЭТО НЕ ДРУГ!
ОПАСНЫЕ НАХОДКИ

Раздел II БЕЗОПАСНОСТЬ В ДЕРЕВНЕ, НА ДАЧЕ


СПИЧКИ - ЭТО НЕ ИГРУШКИ!
НЕ БЕРИ ОСТРЫЕ ПРЕДМЕТЫ
ЛЕКАРСТВА ДЕТЯМ НЕ ИГРУШКА
ЖИВОТНЫЕ
НАСЕКОМЫЕ


Раздел III БЕЗОПАСНОСТЬ В ПРИРОДЕ


В ЛЕС МОЖНО ХОДИТЬ ТОЛЬКО СО ВЗРОСЛЫМИ
ЯДОВИТЫЕ РАСТЕНИЯ, ЯГОДЫ
ГРИБЫ
БЕЗОПАСНОСТЬ НА ВОДЕ
ОСТОРОЖНО, ОБСТРЕЛ!




ЗАДАНИЯ, ПРЕДЛОЖЕННЫЕ В ПОСОБИИ, ПРЕДУСМАТРИВАЮТ ПОИСКОВЫЙ И ТВОРЧЕСКИЙ ХАРАКТЕР ДЕЯТЕЛЬНОСТИ



 Дорисуй насекомое



 Обведи съедобные грибы и зачеркни несъедобные, посчитай их.

103




101



102



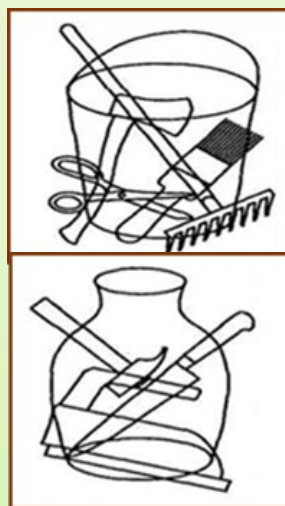

 Соедини правильно номер телефона и машину службы спасения.




Отгадай загадку:


*Что за тесный, тесный дом?
Сто сестричек жмутся в нем.*


ЗАДАНИЯ, ПРЕДЛОЖЕННЫЕ В ПОСОБИИ, ПРЕДУСМАТРИВАЮТ ПОИСКОВЫЙ И ТВОРЧЕСКИЙ ХАРАКТЕР ДЕЯТЕЛЬНОСТИ



 Найди
острые
предметы




 Подумай, кто из ребят
правильно действует при
обстреле?

 Кто из детей соблюдает правила
безопасности на воде, а кто нет?

ПЕШЕХОДНЫЙ ПЕРЕХОД ОТ БЕДЫ УБЕРЕЖЕТ

🚦 Красным глазом засияет –
Нам идти не разрешает,
А зелёный глаз зажжёт –
Иди смело, пешеход... (Светофор)



🧐 Какой светофор правильный?

🚦 **ОСНОВНЫЕ ПРАВИЛА ПОВЕДЕНИЯ НА ДОРОГЕ:**

- Переходи дорогу только по пешеходным переходам или на перекрестках.
- Иди только на зелёный свет светофора.
- Нельзя выбегать на дорогу и играть на ней.
- Переходить улицу можно только в сопровождении взрослого.
- Когда переходишь дорогу, посмотри сначала налево, а потом на право.

👉 Отметь зелёным цветом на какой картинке дети правильно себя ведут на улице?



👉 Найди знак пешеходный переход.

СТРАНИЦЫ ТЕТРАДИ

ОПАСНЫЕ НАХОДКИ



103



101



102



Рассмотри картинки.
Составь рассказ по картинкам.

ЧТО НУЖНО СДЕЛАТЬ:

1. ОТЙДИ НА БЕЗОПАСНОЕ РАССТОЯНИЕ (НЕ МЕНЕЕ 100 МЕТРОВ);
2. СООБЩИ ВЗРОСЛЫМ;
3. НЕМЕДЛЕННО СООБЩИ О НАХОДКЕ ПО ТЕЛЕФОНУ 102 (ПОЛИЦИЯ) ИЛИ 112 (МЧС).

11



ЯДОВИТЫЕ РАСТЕНИЯ, ЯГОДЫ



ЗАПОМНИ ЭТИ РАСТЕНИЯ.
ОНИ ЯДОВИТЫЕ!

ЧТО ДЕЛАТЬ ПРИ ОТРАВЛЕНИИ ИЛИ ПОДОЗРЕНИИ НА ОТРАВЛЕНИЕ

1. Вызвать скорую с моб. телефона 112.
2. Выпить много прохладной воды 4-5 стаканов.
3. Можно выпить 2-3 таблетки активированного угля.



20



Собери урожай из съедобных лесных ягод.
Раскрась кружочек зеленым цветом.

МИНУТКА БЕЗОПАСНОСТИ



ПРОВЕРЬ СЕБЯ

1. Если тебя угощает конфеткой незнакомый человек на улице, что ты будешь делать?

- а) откажешься от угощения
- б) возьмешь и убежишь
- в) возьмешь и быстро съешь

2. По какой части дороги должен ходить пешеход?

- а) по бордюру
- б) по тротуару
- в) по проезжей части

3. К съедобным грибам не относится ...

- а) подосиновик
- б) подберёзовик
- в) боровик
- г) мухомор

4. Где хранятся лекарства для оказания первой помощи или несложного домашнего лечения?

- а) в хлебнице
- б) в аптечке
- в) в шкафу на кухне

5. Назови телефон пожарной службы:

- а) 222
- б) 101
- в) 111

6. Что можно делать в лесу?

- а) рвать цветы
- б) слушать пение птиц
- в) включать громкую музыку
- г) ловить насекомых

7. Какие насекомые представляют опасность?

- а) бабочка, стрекоза, гусеница
- б) пчела, оса, клещ
- в) насекомые не опасны для человека, потому, что они маленькие

8. Что нужно делать, если заблудились в лесу?

- а) стоять на месте и кричать «Ау!», свистеть в свисток
- б) бегать и искать маму
- в) молчать, чтобы не услышал волк

9. Какое животное не опасно?

- а) соседская собачка, которая грызёт косточку
- б) маленький щенок, который играет возле своей мамы
- в) свой домашний кот

10. Если кто-то тонет на твоих глазах, что ты будешь делать?

- а) помашешь ему рукой
- б) попробуешь спасти сам
- в) позовёшь на помощь взрослых



УСЛОВНЫЕ ОБОЗНАЧЕНИЯ ЗАДАНИЙ:



Рассмотри картинку.



Раскрась.



Подумай и ответь.



Найди отличия, найди и обведи.



Расскажи, выучи, запомни.



Дорисуй.



МУНИЦИПАЛЬНОЕ БЮДЖЕТНОЕ ДОШКОЛЬНОЕ ОБРАЗОВАТЕЛЬНОЕ УЧРЕЖДЕНИЕ
ДЕТСКИЙ САД №37 «СОЛОВУШКА» СТАРООСКОЛЬСКОГО ГОРОДСКОГО ОКРУГА

РАБОЧАЯ ТЕТРАДЬ ДЛЯ ДЕТЕЙ СТАРШЕГО ДОШКОЛЬНОГО ВОЗРАСТА «БЕЗОПАСНОЕ ПУТЕШЕСТВИЕ»



АВТОРЫ:
ХИЛОБОК З.Г., ВОСПИТАТЕЛЬ,
КАРАКУЛИНА Н.В., ВОСПИТАТЕЛЬ
МБДОУ ДС № 37 «СОЛОВУШКА»