

**МДОУ центр развития ребенка детский сад №9  
«Семицветик»**

**«ВЗАИМОДЕЙСТВИЕ ДЕТСКОГО САДА И СЕМЬИ  
В ЕДИНОМ ОБРАЗОВАТЕЛЬНО-  
ВОСПИТАТЕЛЬНОМ ПРОСТРАНСТВЕ ДОУ»**

**Воспитатели: Лысенкова Н.С.  
Ухина Д.Д.**

# ***Проблема:***

**как сформировать субъектную  
позицию ребёнка в условиях  
недостаточно сформированной  
субъектной позиции семьи?**

# ***«Школа молодых родителей»*** –

**это семейный клуб, созданный для  
привлечения родителей к  
образованию и развитию собственных  
детей, а также для лёгкой адаптации  
детей и родителей к детскому саду.**

# ***Проблема:***

- **родители не имеют представления и не интересуются жизнью детского сада**
- **дети раннего возраста не принимали участия в мероприятиях детского сада**

# ***Школа молодых родителей***

## **Цель:**

- повышение уровня психолого-педагогической культуры родителей

## **Задачи:**

- внедрение разнообразных форм взаимодействия с семьей воспитанников
- повышение педагогической компетентности родителей
- активное включение родителей в воспитательно-образовательный процесс

# Формы взаимодействия с родителями


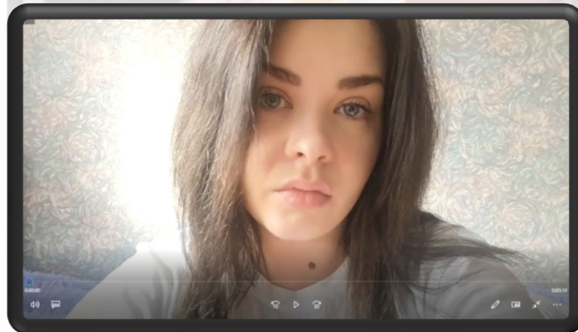


- ❖ Родительские собрания
- ❖ Консультации
- ❖ Круглые столы



# *Нетрадиционные формы взаимодействия с родителями:*

- ❖ **Видеорепортаж**
- ❖ **Онлайн-занятия**
- ❖ **Онлайн мастер-классы**
- ❖ **Группа обратной связи**
- ❖ **Хобби моей семьи**
- ❖ **Очумелые ручки моей семьи**
- ❖ **Онлайн - трансляции**

# Видеорепортаж «Каким Вы хотите видеть своего ребенка к концу года?»





# Онлайн занятия

## ЗАНИМАЕМСЯ ДОМА. Мастер-класс "Ёжики"



- Главная
- Документация
- Сведения об образовательной организации:
- Основные сведения
- Награды и достижения
- Для родителей
- События
- Безопасность жизнедеятельности
- Форма приёма обращений граждан
- Нужна помощь – обращайтесь!

### Для родителей

- Психологический климат семьи
- Возрастные особенности детей 2-3 лет
- Адаптация к детскому саду.
- ЗАНИМАЕМСЯ ДОМА. Тема: Рыбы. Жители водоемов.
- ЗАНИМАЕМСЯ ДОМА. Тема: Насекомые
- ЗАНИМАЕМСЯ ДОМА. Тема: ЦВЕТЫ
- ЗАНИМАЕМСЯ ДОМА. Аппликация из бумаги и пластилина.
- ЗАНИМАЕМСЯ ДОМА. Строим танк.
- ЗАНИМАЕМСЯ ДОМА. Рисуем вместе с мамой. Победа!
- ЗАНИМАЕМСЯ ДОМА. Рисование к 9 мая. Салют!
- ЗАНИМАЕМСЯ ДОМА. АКЦИЯ "ЧИСТЫЕ РУКИ"
- ЗАНИМАЕМСЯ ДОМА. К АКЦИИ "ЧИСТЫЕ РУКИ" . СКАЗКИ ПРО ЧИСТЫЕ РУКИ
- ЗАНИМАЕМСЯ ДОМА. Мастер-класс "Рисование пасхальных яиц отпечатками"
- ЗАНИМАЕМСЯ ДОМА. Тематический комплект игр "Пасха"
- ЗАНИМАЕМСЯ ДОМА. Мастер-класс "Пушистый цыпленок"
- ЗАНИМАЕМСЯ ДОМА. ПАСХАЛЬНЫЕ ИГРЫ И ЗАБАВЫ
- ЗАНИМАЕМСЯ ДОМА. ПОДЕЛКИ К ПАСХЕ
- ЗАНИМАЕМСЯ ДОМА. ПАСХАЛЬНЫЕ СУВЕНИРЫ
- ЗАНИМАЕМСЯ ДОМА. ПАСХАЛЬНЫЕ СКАЗКИ
- ЗАНИМАЕМСЯ ДОМА. Развиваем речь детей
- ЗАНИМАЕМСЯ ДОМА. Рисуем Космос
- ЗАНИМАЕМСЯ ДОМА. Идеи для аппликации
- ЗАНИМАЕМСЯ ДОМА. Мастер-класс "Гусеница из трубочки"
- ЗАНИМАЕМСЯ ДОМА. Мастер-класс "Рисуем ладошками"
- ЗАНИМАЕМСЯ ДОМА. Мультфильмы по мотивам Бианки
- ЗАНИМАЕМСЯ ДОМА. Мастер-класс "Ёжики"
- ЗАНИМАЕМСЯ ДОМА. Что можно сделать из киндеров?
- ЗАНИМАЕМСЯ ДОМА. ИГРЫ С КРЫШКАМИ
- ЗАНИМАЕМСЯ ДОМА. ИГРЫ С БУСАМИ
- ЗАНИМАЕМСЯ ДОМА. ИГРЫ С КРУПОЙ
- ЗАНИМАЕМСЯ ДОМА. ПЛАСТИЛИНОГРАФИЯ

# «Группа обратной связи»



# Онлайн мастер - классы

Воспитатель: Лысенкова Н.С.



М/к «Черепашка»

## Изучаем морское дно



Воспитатель:  
Ухина Д.Д.

ТЕРЕМОК

ЗАНИМАЕМСЯ ДОМА. Тема: Рыбы. Жители водоемов.

1. РАЗВИВАЮЩЕЕ ВИДЕО ПЕРО РЫБОК



2. Мастер-класс от Надежды Сергеевны "ЧЕРПАШКА"

3. Мастер-класс от Дарьи Дмитриевны "Утра. Изучаем морское дно"

### ПАЛЬЧИКОВАЯ ГИМНАСТИКА «РЫБКИ»

Три маленьких рыбки Руки широко расставил  
Играли в реке, пальцы друг настраивать друг  
Ложка болтала Руки прогнуть друг к другу  
Бросил на песок, перевернулись на спину на доску  
И рыбки сказали: "Направо здесь ложкой" Ладони соединил, кисти соединил  
"Направо здесь ложкой" Ладони соединил, кисти соединил  
Вытягиваем или "вытягиваем" делаем  
Вторые сказаны "Беза здесь глубоко" Прогнул пальчиком  
А третья сказала: Застыть соединены ладони  
"Застыть соединены ладони" соединяются и соединяются пальцы  
Плавиле сказаны, соединяются и соединяются пальцы  
"Чтобы не проглотил" Спрятать руки за спину

29 мая 2020 в 22:34

Редактировать

Удалить

Прикрепленные файлы:

skazki-rybki\_0420.docx | 19,65 kb

### Владимир Сутеев «Как я ловил рыбу»

В наше мы поселили в бибурле и проане и моти с собой Чалеу и Уюка  
Малу всем купили балеты, в Чалеу — собачий билет. Уюка всем  
Балетно, и гала сказки, что Уюка сказки мой гала.  
На сказки, как может сказки быть сказки? Визиром мы проходили  
в сказки, в сказки сказки и сказки — сказки рыбы. Сказки сказки

# Совместные мероприятия



# Результаты:

- **Повышение уровня психолого-педагогической культуры родителей**
- **Заинтересованность родителей жизнью ДОУ**
- **Быстрая адаптация к детскому саду**
- **Активное участие в мероприятиях**



# Маленькие «Почемучки»



Спасибо  
за внимание!