

**V Всероссийская научно-практическая
конференция «Растим будущее-2025»**

Нетрадиционные техники рисования в ДОУ

**Подготовили:
воспитатели высшей категории
Семина И.С. и Новак О.В.**

Введение

“Ум ребенка – на кончиках его пальцев”.

В.И. Сухомлинский

Изобразительная деятельность имеет неоценимое значение для всестороннего эстетического, нравственного, физического и умственного развития детей.

Современные педагоги все более активно дополняют методику традиционных техник рисования нетрадиционными.

Рисование необычными материалами, оригинальными техниками позволяет детям ощутить незабываемые положительные эмоции. Нетрадиционное рисование раскрывает новые возможности использования хорошо знакомых им предметов в качестве художественных материалов, удивляет своей непредсказуемостью. Оригинальное рисование без кисточки и карандаша расковывает ребенка, позволяет почувствовать краски, их характер, настроение. Незаметно для себя дети учатся наблюдать, думать, фантазировать.

Во многом результат работы ребёнка зависит от его заинтересованности, поэтому важно активизировать внимание дошкольника, побудить его к художественной деятельности при помощи дополнительных стимулов.

Одним из таких стимулов может быть игра:

- дидактическая;
- игра-экспериментирование;
- творческая;

которая является основным видом деятельности детей и мотивирует их.

А, также, игры на развитие художественного воображения.





Игра «Расколдуй картинку» - в технике «Воскография»

Свеча + акварель



Игра «Расколдуй картинку» - в технике «Воскография»

Восковые мелки + акварель



Игра «Продолжи рисунок» - в технике «Оттиск»

Мятая бумага



Поролон



Игра «Продолжи рисунок» - в технике «Оттиск»

Коктейльная трубочка



Картонная втулка



Игра «Продолжи рисунок» - в технике «Оттиск»

Воздушные шарики



Сушеные листья




Игра «Продолжи рисунок» - в технике «Оттиск»

Сушеные листья



Игра «Продолжи рисунок» - в технике «Оттиск»


Вилка




Пузырчатая пленка



Игра «Волшебные кляксы» в технике «Кляксография»




Игра «Дорисуй» - в технике «Рисование солью»



Игра «На что похожи наши ладошки» - в технике «Рисунок ладошкой»



Игра «Волшебная ниточка» - в технике «Рисунок ниткой»



Игра «О чем рассказала музыка» - в технике «Монотипия»



Игра «Цветные сказки» - в технике «Набрызг»




Игра «Нарисуй настроение» - в технике «Рисование мыльными пузырями»



Игра «Точка, точка» - в технике «Рисование тычком»


Рисование ватными палочками



Рисование пальчиком



Игра «Чудеса природы» - в технике «Рисунок по сырой марле»



Игра «Волшебные картинки» - в технике «Граттаж»




Игра «Веселая карусель» - в технике «Коллаж»

«Кляксография и
рисование ватными палочками»



Рисование пальчиком и
тычок (кисточка)



Вывод

Нетрадиционные техники рисования для детей - это не значит что-то сложное.

Совсем наоборот - такое рисование превращает занятие в веселую забаву. Не обязательно обладать сложными навыками владения карандашом и кистью. В простых приемах нетрадиционного рисования ребенок способен создать красивые рисунки и картины, и это даст ему творческий опыт с хорошим итоговым результатом. Он сам потянется к искусству, когда почувствует, что может творить красоту своими руками.

В заключении хочется сказать, что с введением в продуктивную деятельность детей использование нетрадиционных техник рисования можно добиться хороших результатов в изобразительной деятельности детей, а также в формировании личностных творческих качеств ребенка.